

Moin,  
die folgenden Artikel werden am **15.03 auf der Modelshow Europe in Ede** verfügbar sein. Sollten Sie an diesen oder weiteren Artikeln Interesse haben, schreiben Sie gerne eine kurze Mail, dann packe ich die gewünschten Bausätze für Sie mit ein.




Das vollständige Sortiment finden Sie unter: <https://elbe-modell.de/collections/all>


Manche der Neuheiten sind zunächst nur in kleinen Stückzahlen für die Messe produziert, daher kann es dieses Jahr etwas länger dauern, bis alle Neuheiten im Anschluss auch im Onlineshop verfügbar sind. Die Verfügbarkeit wird wie gewohnt über den Newsletter bekannt gegeben.

Viele Grüße


Jan

**LKW**


	<p>Artk.Nr.: <b>EM210 neu</b></p> <p>Bausatz 4achs Schwerlastauflieger Skandinavien</p>	<p><b>44,50€</b></p>
	<p>Artk.Nr.: <b>EM212 neu</b></p> <p>Bausatz 3achs Auflieger mit Baggerbett und Plane</p>	<p><b>49,00€</b></p>
	<p>Artk.Nr.: <b>EM215 neu</b></p> <p>Bausatz 5achs NL-Kipper mit Verdeck Inhalt: Komplettbausatz (unbeweglich) ohne Kabine</p>	<p><b>29,50€</b></p>
	<p>Artk.Nr.: <b>EM147 neu</b></p> <p>Bausatz Pritschen Hängerzug 8x4 + 3achs Anhänger + Kran Inhalt: Komplettbausatz ohne Kabine</p>	<p><b>54,50€</b></p>
	<p>Artk.Nr.: <b>EM1020</b></p> <p>Komplettbausatz K10 Muldenkipper</p>	<p><b>44,50€</b></p>


	<p>Artk.Nr.: <b>EM194</b></p> <p>Komplettbausatz Nachläufer Kombination 6+8achs mit Schwanenhals, Drehschemeln und Hydraulikaggregat.</p>	<p><b>99,00€</b></p>
	<p>Artk.Nr.: <b>EM657</b></p> <p>2x Bausatz für Schwerlast Zusatzachse inkl. 19,5" Radsätzen (je 1x mit runden und 1x mit eckigen Kotflügeln)</p>	<p><b>14,50€</b></p>
	<p>Artk.Nr.: <b>EM211 neu</b></p> <p>Bausatz 4achs Chassis mit Abstützung passend für EM178</p> <p>Inhalt: nur Chassis mit Anbauteilen</p>	<p><b>14,50€</b></p>
	<p>Artk.Nr.: <b>EM213 neu</b></p> <p>Bausatz 4achs Chassis passend für Abrollkinematik</p> <p>Inhalt: nur Chassis mit Anbauteilen</p>	<p><b>14,50€</b></p>
	<p>Artk.Nr.: <b>EM154</b></p> <p>Bausatz für Holz Transport Auflieger 13,6m</p>	<p><b>28,50€</b></p>
	<p>Artk.Nr.: <b>EM218 neu</b></p> <p>Bausatz 2achs Drehschemel Anhänger für Absetzcontainer</p>	<p><b>22,50€</b></p>

## Gebäude


	<p>Artk.Nr.: <b>EM414</b></p> <p>Bausatz Sepditionshalle Halle mit Büro und 3 Verladetoren (15x30cm)</p>	<p><b>89,00€</b></p>
--	--	----------------------


## Ladekräne


	<p>Artk.Nr.: <b>EM178</b></p> <p>Bausatz für großen Ladekran unbeweglich</p>	<p><b>18,50€</b></p>
---	--	----------------------

	<p>Artk.Nr.: <b>EM107</b></p> <p>Bausatz für beweglichen Z-Holz-Ladekran</p>	<p><b>19,50€</b></p>
--	--	----------------------

## Baumaschinen

	<p>Artk.Nr.: <b>EM202</b></p> <p>Bausatz Teleskoplader mit Palettengabel unbeweglich</p>	<p><b>34,50€</b></p>
--	--	----------------------

	<p>Artk.Nr.: <b>EM341</b></p> <p>Bausatz Liebherr R922 Generation 8 Komplettbausatz</p>	<p><b>79,00€</b></p>
--	---	----------------------

	<p>Artk.Nr.: <b>EM201</b></p> <p>Bausatz Backenbrecher in Transport/Arbeitsstellung</p>	<p><b>139,00€</b></p>
--	---	-----------------------



## Zubehör

	<p>Artk.Nr.: <b>EM629 neu</b></p> <p>7 verschiedene Riffelblech Ecken / Staukisten - je 2x</p>	<p><b>6,50€</b></p>
	<p>Artk.Nr.: <b>EM632</b></p> <p>7x verschiedene Frontabstützungen</p>	<p><b>11,50€</b></p>
	<p>Artk.Nr.: <b>EM631</b></p> <p>20x Unterlegkeil in gelb</p>	<p><b>6,50€</b></p>
	<p>Artk.Nr.: <b>EM633</b></p> <p>2x Schwerlastkupplung 200-300t</p>	<p><b>3,50€</b></p>
	<p>Artk.Nr.: <b>EM659</b></p> <p>2x Dreschemel für Schwertransporte</p>	<p><b>14,50€</b></p>
	<p>Artk.Nr.: <b>EM624</b></p> <p>6x10cm Riffelblech Folie</p>	<p><b>8,50€</b></p>